



সুন্দরবন গ্যাস  
কোম্পানী লিমিটেড



# সুন্দরবন গ্যাস কোম্পানী লিমিটেড

(পেট্রোবাংলার একটি কোম্পানি)

## Sundarban Gas Company Limited

(A Company of Petrobangla)

মাসিক এম.আই.এস. প্রতিবেদন

### Monthly M.I.S. Report

মাস: নভেম্বর-২০২১

Month: November-2021

প্রধান কার্যালয়: ২১৮, এম. এ. বারী সড়ক, সোনাডাঙ্গা, খুলনা – ৯১০০। ফোন: ০৪১-৭২১৩২৮, ফ্যাক্স: ০৪১-৭২১২৯৮  
Head Office: 218, M. A. Bari Sarok, Sonadanga, Khulna-9100. Phone: 041-721328, Fax: 041-721298

Email: [sundarbangas@gmail.com](mailto:sundarbangas@gmail.com)

Website: [www.sgcl.org.bd](http://www.sgcl.org.bd)

## কোম্পানির ইতিহাস:

দেশের উদীয়মান অর্থনৈতিক ধারাকে আরও সমৃদ্ধশালী ও টেকসই করতে নিরবিচ্ছিন্ন জ্বালানি সরবরাহ নিশ্চিত করা বর্তমান সময়ের অন্যতম প্রধান দাবী। আর দেশের বিদ্যুৎ উৎপাদন ও শিল্পায়নের জন্য জ্বালানি শক্তির প্রধান উৎসই হচ্ছে প্রাকৃতিক গ্যাস। গ্রহাড়াও দেশে উৎপাদিত রাসায়নিক সারের কাঁচামাল, যানবাহনের বিকল্প জ্বালানি, বাণিজ্যিক ও শহরাঞ্চলের গৃহস্থালীর কাজে প্রধান জ্বালানি হিসেবে প্রাকৃতিক গ্যাস ব্যবহার হচ্ছে। অন্যান্য জ্বালানি অপেক্ষা প্রাকৃতিক গ্যাসের মূল্য কম হওয়ায় আর্থ-সামাজিক উন্নয়নের ক্ষেত্রে এই গ্যাস বড় ধরনের ভূমিকা পালন করে আসছে। শিল্পসমৃদ্ধ এলাকা হিসেবে একসময় খুলনা খ্যাতি লাভ করলেও গ্যাসের সরবরাহ না থাকায় প্রত্যাশা অনুযায়ী বিকশিত হতে পারেনি। উপরন্তু জ্বালানি ষ্ণলতা ও উৎপাদন ব্যয় বেশী হওয়ার ফলে শিল্পোন্নয়নের সম্ভাবনা প্রায় রুদ্ধ হয়ে পড়ে। আর এই সমস্যার কার্যকরী সমাধানে গণপ্রজাতন্ত্রী বাংলাদেশ সরকার দূরদর্শী ও যুগোপযোগী সিদ্ধান্তের অংশ হিসেবে দেশের সুষম উন্নয়নের লক্ষ্যে খুলনা তথা দক্ষিণ-পশ্চিমাঞ্চলে বিভিন্ন শ্রেণির গ্রাহককে গ্যাস সরবরাহের উদ্দেশ্যে সুন্দরবন গ্যাস কোম্পানির অগ্রযাত্রা সূচিত হয়। ২৩ নভেম্বর ২০০৯ সালে খুলনাস্থ Registrar of Joint Stock Companies & Firms এ নিবন্ধিত হওয়ার মাধ্যমে সুন্দরবন গ্যাস কোম্পানি লিমিটেড (এসজিসিএল) পেট্রোবাংলার অধীন একটি সরকারি মালিকানাধীন স্বতন্ত্র কোম্পানি হিসেবে আত্মপ্রকাশ করে। খুলনা বিভাগ, বরিশাল বিভাগ ও বৃহত্তর ফরিদপুর জেলা এ কোম্পানির অধিভুক্ত এলাকা। অধিভুক্ত এলাকায় বিতরণ গ্যাস পাইপলাইন নির্মাণ, গ্রাহকদের গ্যাস সংযোগ প্রদান এবং সংযোগ পরবর্তী সেবা প্রদানের দায়িত্ব এ কোম্পানির।

সূচিপত্র:

| ক্রমিক নং | বিবরণ   | পৃষ্ঠা নং |
|-----------|---|-----------|
| ০১        | গ্যাস ক্রয়ের বিবরণ   | ০১        |
| ০২        | গ্যাস ব্যবহার / বিক্রয়   | ০২        |
| ০৩        | মাস ভিত্তিক গ্যাস ব্যবহার / বিক্রয়                                     | ০৩        |
| ০৪        | বিদ্যুৎ উৎপাদন সংশ্লিষ্ট বিভিন্ন গ্রাহকের গ্যাস ব্যবহার                 | ০৪        |
| ০৫        | সিস্টেম লস / গেইন বিবরণী  | ০৫-০৬     |
| ০৬        | খাতওয়ারী গ্যাস সংযোগ, পুনঃসংযোগ ও সংযোগ বিচ্ছিন্নকরণ সংক্রান্ত তথ্যাদি | ০৭        |
| ০৭        | গ্যাস পাইপলাইন স্থাপনের বিবরণী  | ০৮        |
| ০৮        | বিতরণ অঞ্চল/জোন ভিত্তিক গ্যাস পাইপলাইনের বিবরণী                         | ০৯        |
| ০৯        | আয় - ব্যয় বিবরণী  | ১০        |
| ১০        | রাষ্ট্রীয় কোষাগারে অর্থ প্রদানের বিবরণ                                 | ১১        |
| ১১        | বকেয়া পাওনার বিবরণী  | ১২        |



## সুন্দরবন গ্যাস কোম্পানী লিমিটেড

(পেট্রোবাংলার একটি কোম্পানী)

২১৮,এম.এ. বারি সড়ক, সোনাডাঙ্গা, খুলনা।

পৃষ্ঠা-১

বিষয় : গ্যাস ক্রয়ের বিবরণ (সাময়িক)

মাস ৪ নভেম্বর '২১  
পরিমাণঃ মিলিয়ন ঘনমিটার  
মূল্যঃ মিলিয়ন টাকা

| ক্রমিক নং | বিবরণ                     | গ্যাস ক্রয়   |                | মন্তব্য |
|-----------|---------------------------|---------------|----------------|---------|
|           |                           | পরিমাণ        | মূল্য          |         |
| ১।        | চলতি মাস (নভেম্বর '২১)    | ৮১.৪৪০৬৭৭০    | ৩৪৩.৩৭১৮৬১০    |         |
| ২।        | বিগত মাস (অক্টোবর'২১)     | ৯৬.৫৮৯৯২২০    | ৩৯৭.৯৮৬০৭৭০    |         |
| ৩।        | চলতি বৎসর (২০২১-২০২২)     | ৪৭৬.৭৪৪৮৬৪০   | ১,৯৬৭.৮৫৪৩৭৭   |         |
| ৪।        | বিগত বৎসর (২০২০-২০২১)     | ৯৪১.৮৩৪৪৩৪০   | ৩,৯৬৯.৩৬৫৩১১   |         |
| ৫।        | জরু হইতে চলতি মাস পর্যন্ত | ৪,৮৫৮.২১৪৪৮৫০ | ১৬,৫৯১.১৩৩২৪৭২ |         |

| ক্রমিক নং | ক্রমকৃত গ্যাসের ক্ষেত্রওয়ারী পরিমাণ | কোম্পানীর নাম | চলতি মাস (নভেম্বর'২১) | বিগত মাস (অক্টোবর'২১) | চলতি বৎসর (২০২১-২০২২) | বিগত বৎসর (২০২০-২০২১) | জরু থেকে চলতি মাস পর্যন্ত |
|-----------|--------------------------------------|---------------|-----------------------|-----------------------|-----------------------|-----------------------|---------------------------|
|           |                                      |               |                       |                       |                       |                       |                           |
| ১।        | বাপেঞ্জ                              | শাহবাজপুর     | ৫১.১৮৮৬৮৬             | ৫৭.৬২৬৫৪৪             | ২৭৫.৭২৫১৭৫            | ৪১৮.৯১১২৯০            | ২৮৭০.৪১১৮৪৩               |
| ২।        | বিজিএফসিএল                           | হবিগঞ্জ       | ৩০.২৫১৯৯১             | ৩৮.৯৬৩৭৮              | ২০১.০১৯৬৮৯            | ৫২২.৯২৬১৪৭            | ১৯৮৭.৮০২৬৪৩               |
|           | মোটঃ                                 |               | ৮১.৪৪০৬৭৭০            | ৯৬.৫৮৯৯২২০            | ৪৭৬.৭৪৪৮৬৪            | ৯৪১.৮৩৪৩৭৭            | ৪৮৫৮.২১৪৪৮৬               |

স্বাক্ষর  
২৪/১১/২১  
সহকারী হিসাব কর্মকর্তা  
রোভিনিউ এন্ড এমআইএস  
এসসিজিএল, খুলনা।

Tanvir  
২৭/১১/২১  
সহকারী ব্যবস্থাপক  
রোভিনিউ এন্ড এমআইএস  
এসসিজিএল, খুলনা।

স্বাক্ষর  
২৭/১১/২১  
সহকারী ব্যবস্থাপক (রেভিঃ)  
রোভিনিউ এন্ড এমআইএস  
এসসিজিএল, খুলনা।

উপসহকারী ব্যবস্থাপক  
অর্থ ও রাজস্ব  
এসসিজিএল, খুলনা।



সুশ্রবন গ্যাস কোম্পানী লিমিটেড

(শেয়ারিংকার একটি কোম্পানী)

২১৮, এম.এ. বারি সড়ক, সোনাডাঙ্গা, খুলনা।

পৃষ্ঠা-২

মাস ৪ নভেম্বর, ২১

বিষয়ঃ গ্যাস ব্যবহার / বিক্রয় (সাময়িক)

পরিমাণঃ মিলিয়ন ঘনমিটার

বছর ভিত্তিকঃ

মুদ্রাঃ মিলিয়ন টাকা

| বছর       | গ্রাহক   | বিদ্যুৎ    |            | কাপটিত গ্যাসের |           | শিল্প     |            | সিএনজি |       | বানিজ্যিক |          | গৃহস্থলী |           | মোট         |            |
|-----------|----------|------------|------------|----------------|-----------|-----------|------------|--------|-------|-----------|----------|----------|-----------|-------------|------------|
|           |          | পরিমাণ     | মূল্য      | পরিমাণ         | মূল্য     | পরিমাণ    | মূল্য      | পরিমাণ | মূল্য | পরিমাণ    | মূল্য    | পরিমাণ   | মূল্য     | পরিমাণ      | মূল্য      |
| ২০২০-২০২১ | সরকারী   | ৮৪৯.৯৪৩৬৫  | ৩৭৮২.২৪৯২  | ০              | ০         | ০         | ০          | ০      | ০     | ০         | ০        | ০        | ০         | ৮৪৯.৯৪৩৬৫   | ৩৭৮২.২৪৯২৩ |
|           | বেসরকারী | ৭৬.৫৪৫২৪   | ৩৪০.৬২৬৩   | ৬.৭৪৬৯৪৩       | ৯৩.৪৪৫১৬১ | ১৩.০৫৯৫০৮ | ১৩৯.৭৩৬৭৩৬ | ০      | ০     | ০.০৩৪৩৬১  | ০.৭৯০৩০৩ | ৬.১৮৪৩৪৮ | ৭৭.৯২২৭৮৫ | ১০২.৫৭০৪০   | ৬৫২.৫২১৩০  |
|           | মোট      | ৯২৬.৪৮৮৮৯  | ৪১২২.৮৭৫৫৫ | ৬.৭৪৬৯৪৩       | ৯৩.৪৪৫১৬  | ১৩.০৫৯৫০৮ | ১৩৯.৭৩৬৭৩৬ | ০      | ০     | ০.০৩৪৩৬১  | ০.৭৯০৩০৩ | ৬.১৮৪৩৪৮ | ৭৭.৯২২৭৮৫ | ১০২.৫৭০৪০   | ৯২৬.৪৮৮৮৯  |
| ২০২১-২০২২ | সরকারী   | ৩২৪.৩৩৮৯   | ১৪৪৩.৩০৮০৫ | ০              | ০         | ০         | ০          | ০      | ০     | ০         | ০        | ০        | ০         | ৩২৪.৩৩৮৯    | ১৪৪৩.৩০৮০৫ |
|           | বেসরকারী | ১৪২.১৯৩৪   | ৬৩২.৭৬০৬৭  | ২.৯৯৪৩১৪       | ৪১.৪৭১২৪৯ | ৫.৩২৭৯০১  | ৫৭.০০৮৫৪১  | ০      | ০     | ০.০১২১২২  | ০.২৭৮৮০৬ | ২.৫৬৩৩৮৮ | ৩২.২৯৮৬৮৯ | ১৫৩.০৯১১৩৫০ | ৭৬৩.৮১৭৯৫৯ |
|           | মোট      | ৪৬৬.৫৩২২৯৭ | ২০৭৬.০৬৮৭২ | ২.৯৯৪৩১৪       | ৪১.৪৭১২৪৯ | ৫.৩২৭৯০১  | ৫৭.০০৮৫৪১  | ০      | ০     | ০.০১২১২২  | ০.২৭৮৮০৬ | ২.৫৬৩৩৮৮ | ৩২.২৯৮৬৮৯ | ১৫৩.০৯১১৩৫০ | ৯১৭.১৬৬০২২ |

২০২১-২০২২ এর গ্যাস বিক্রয়ের লক্ষ্যমাত্রা :

| বিদ্যুৎ   | কাপটিত গ্যাসের |         | শিল্প    |          | সিএনজি |       | বানিজ্যিক |        | গৃহস্থলী |         | মোট       |           |
|-----------|----------------|---------|----------|----------|--------|-------|-----------|--------|----------|---------|-----------|-----------|
|           | পরিমাণ         | মূল্য   | পরিমাণ   | মূল্য    | পরিমাণ | মূল্য | পরিমাণ    | মূল্য  | পরিমাণ   | মূল্য   | পরিমাণ    | মূল্য     |
| ১০২২.০০০০ | ৪৫০৩.৪০০০      | ১৩.৯৬৩০ | ১৪৯.৪০৪১ | ১৮৫.৯০৪১ | ০      | ০     | ০.০৩৭০    | ০.৮৫১০ | ১.০০০০   | ৮৮.২০০০ | ১০৪০.০০০০ | ৪৮৮৭.৮০৫১ |

২০২১-২০২২ এর চলতি মাস পর্যন্ত গ্যাস বিক্রয়ের লক্ষ্যমাত্রা :

|          |           |        |         |        |         |   |   |        |        |        |         |          |           |
|----------|-----------|--------|---------|--------|---------|---|---|--------|--------|--------|---------|----------|-----------|
| ৪১৪.৯৬৩০ | ১৮৪৬.৫৫৪২ | ২.৮৩৮০ | ৩৯.৩০৩৩ | ৫.৩৪০০ | ৫৭.১৩৮০ | ০ | ০ | ০.০১৩০ | ০.২৯৯০ | ২.৮৮২০ | ৩৬.৩১৩২ | ৪২৬.০২৯০ | ১৯৭৯.৬১০৭ |
|----------|-----------|--------|---------|--------|---------|---|---|--------|--------|--------|---------|----------|-----------|

২০২১-২০২২ এর চলতি মাসের গ্যাস বিক্রয়ের লক্ষ্যমাত্রা :

|         |          |        |        |         |         |   |   |        |        |        |        |         |          |
|---------|----------|--------|--------|---------|---------|---|---|--------|--------|--------|--------|---------|----------|
| ৭৯.১৯৯৮ | ৩৫২.৪৩৯১ | ০.৫৮৯০ | ৮.১৫৭৭ | ১.১৫০০০ | ১২.৩০৫০ | ০ | ০ | ০.০০৩০ | ০.০৬৯০ | ০.৫৮৩০ | ৭.৩৪৩৮ | ৮১.৮০৮১ | ৩৬৩.৬১০৭ |
|---------|----------|--------|--------|---------|---------|---|---|--------|--------|--------|--------|---------|----------|

২১/১১/২১  
সংকারী হিসাব কর্মকর্তা  
ব্রেভিনিউ এন্ড এমআইএস  
এসসিজিএল, খুলনা।

১০/১১/২১  
সংকারী ব্যবস্থাপক  
ব্রেভিনিউ এন্ড এমআইএস  
এসসিজিএল, খুলনা।

১০/১১/২১  
সংকারী ব্যবস্থাপক (ব্রেভিনিউ)  
ব্রেভিনিউ এন্ড এমআইএস  
এসসিজিএল, খুলনা।

১০/১১/২১  
সংকারী ব্যবস্থাপক  
ব্রেভিনিউ এন্ড এমআইএস  
এসসিজিএল, খুলনা।





স্বাক্ষরন গ্যাস কোম্পানী লিমিটেড  
(সংশোধিত) একটি কোম্পানী  
২১৮-এস, এ, বারি সড়ক, মোলাভাঙ্গা, মুন্সি।

বিভিন্ন মাস ভিত্তিক গ্যাস ব্যবহার / বিকল্প (সাময়িক)

মাসঃ সপ্তেম্বর '১১

পরিমাণঃ মিলিয়ন টাকা

| মাসের নাম | বিদ্যুৎ | বিদ্যুৎ    |            | ক্যাশিভ গ্যাস |       | শিক্ষ  |       | সিএনজি |       | বানিজ্যিক |       | মুণ্ড  |       | মোট    |       |
|-----------|---------|------------|------------|---------------|-------|--------|-------|--------|-------|-----------|-------|--------|-------|--------|-------|
|           |         | পরিমাণ     | মূল্য      | পরিমাণ        | মূল্য | পরিমাণ | মূল্য | পরিমাণ | মূল্য | পরিমাণ    | মূল্য | পরিমাণ | মূল্য | পরিমাণ | মূল্য |
| সরকারী    |         | ৩০.০৮৭৮৯৯৪ | ৩০.০৮৭৮৯৯৪ |               |       |        |       |        |       |           |       |        |       |        |       |
| বেসরকারী  |         | ২৮.৯০১১৬২  | ২৮.৯০১১৬২  |               |       |        |       |        |       |           |       |        |       |        |       |
| মোট       |         | ৫৯.০১১০৬১  | ৫৯.০১১০৬১  |               |       |        |       |        |       |           |       |        |       |        |       |
| সরকারী    |         |            |            |               |       |        |       |        |       |           |       |        |       |        |       |
| বেসরকারী  |         |            |            |               |       |        |       |        |       |           |       |        |       |        |       |
| মোট       |         |            |            |               |       |        |       |        |       |           |       |        |       |        |       |
| সরকারী    |         |            |            |               |       |        |       |        |       |           |       |        |       |        |       |
| বেসরকারী  |         |            |            |               |       |        |       |        |       |           |       |        |       |        |       |
| মোট       |         |            |            |               |       |        |       |        |       |           |       |        |       |        |       |
| সরকারী    |         |            |            |               |       |        |       |        |       |           |       |        |       |        |       |
| বেসরকারী  |         |            |            |               |       |        |       |        |       |           |       |        |       |        |       |
| মোট       |         |            |            |               |       |        |       |        |       |           |       |        |       |        |       |
| সরকারী    |         |            |            |               |       |        |       |        |       |           |       |        |       |        |       |
| বেসরকারী  |         |            |            |               |       |        |       |        |       |           |       |        |       |        |       |
| মোট       |         |            |            |               |       |        |       |        |       |           |       |        |       |        |       |
| সরকারী    |         |            |            |               |       |        |       |        |       |           |       |        |       |        |       |
| বেসরকারী  |         |            |            |               |       |        |       |        |       |           |       |        |       |        |       |
| মোট       |         |            |            |               |       |        |       |        |       |           |       |        |       |        |       |
| সরকারী    |         |            |            |               |       |        |       |        |       |           |       |        |       |        |       |
| বেসরকারী  |         |            |            |               |       |        |       |        |       |           |       |        |       |        |       |
| মোট       |         |            |            |               |       |        |       |        |       |           |       |        |       |        |       |
| সরকারী    |         |            |            |               |       |        |       |        |       |           |       |        |       |        |       |
| বেসরকারী  |         |            |            |               |       |        |       |        |       |           |       |        |       |        |       |
| মোট       |         |            |            |               |       |        |       |        |       |           |       |        |       |        |       |
| সরকারী    |         |            |            |               |       |        |       |        |       |           |       |        |       |        |       |
| বেসরকারী  |         |            |            |               |       |        |       |        |       |           |       |        |       |        |       |
| মোট       |         |            |            |               |       |        |       |        |       |           |       |        |       |        |       |
| সরকারী    |         |            |            |               |       |        |       |        |       |           |       |        |       |        |       |
| বেসরকারী  |         |            |            |               |       |        |       |        |       |           |       |        |       |        |       |
| মোট       |         |            |            |               |       |        |       |        |       |           |       |        |       |        |       |
| সরকারী    |         |            |            |               |       |        |       |        |       |           |       |        |       |        |       |
| বেসরকারী  |         |            |            |               |       |        |       |        |       |           |       |        |       |        |       |
| মোট       |         |            |            |               |       |        |       |        |       |           |       |        |       |        |       |

**Signature**  
স্বাক্ষরী ব্যবস্থাপক  
২০/১১/১১  
বিনিমিত এক প্রত্যাশিত  
এসিডিএল, মুন্সি।

**Tamim**  
স্বাক্ষরী ব্যবস্থাপক  
২০/১১/১১  
বিনিমিত এক প্রত্যাশিত  
এসিডিএল, মুন্সি।

**Signature**  
স্বাক্ষরী ব্যবস্থাপক  
২০/১১/১১  
বিনিমিত এক প্রত্যাশিত  
এসিডিএল, মুন্সি।

**Signature**  
স্বাক্ষরী ব্যবস্থাপক  
২০/১১/১১  
বিনিমিত এক প্রত্যাশিত  
এসিডিএল, মুন্সি।



**সুন্দরবন গ্যাস কোম্পানী লিমিটেড**  
(শেখরাবাজার একটি কোম্পানী)  
২১৮,এম.এ. বারি সড়ক, সোনাডাঙ্গা, খুলনা।  
পৃষ্ঠা-৪

বিষয়ঃ বিদ্যুৎ উৎপাদন সন্ত্রিস্ত বিভিন্ন এাংকের গ্যাস ব্যয়হর (সাময়িক)।

মাস : নভেম্বর '২১  
পরিমাপন মিলিয়ন ঘনমিটার  
সুচ্যঃ মিলিয়ন টাকা

| মাস/বছর        | বিষয়ঃ বিদ্যুৎ উৎপাদন সন্ত্রিস্ত বিভিন্ন এাংক |            |            |                                |           |            |                   |            |            |                     |             |            |               |             |               |         |  |
|----------------|---|------------|------------|--------------------------------|-----------|------------|-------------------|------------|------------|---------------------|-------------|------------|---------------|-------------|---------------|---------|--|
|                | পিভিবি (২২৫ মেগাওয়াট)                        |            |            | এনভিভিপিজিসিএল (৪১০ মেগাওয়াট) |           |            | VERL-RPP(34.5 MW) |            |            | Aggrecko-RPP(95 MW) |             |            | NBBL (220 MW) |             |               | সর্বমোট |  |
|                | পরিমাপ  | মুদ্য      | পরিমাপ     | মুদ্য                          | পরিমাপ    | মুদ্য      | পরিমাপ            | মুদ্য      | পরিমাপ     | মুদ্য               | পরিমাপ      | মুদ্য      | পরিমাপ        | মুদ্য       | পরিমাপ        | মুদ্য   |  |
| জুলাই'২১       | ৯.১৭৬৯১৫                                      | ৪০.৮৩৭২৭২  | ৪৪.৩৩৩৬৭৯  | ১৯.৭১৮৩৭২                      | ৭.০৭৬২২৬  | ৩১.৪৮৮৭৬১  | ৬.৯৯৬৫৩৮          | ৩১.১৩৪৫৯৪  | ২৮.৪০১১৬২  | ১২৮.৬১০১১১          | ১৩৬.৫১৪৯১৬৯ | ২৮.৪০১১৬২  | ১২৮.৬১০১১১    | ১৬৬.০১৬২৭৮১ | ৮২৯.৪৮৯১৬৯    |         |  |
| আগস্ট'২১       | ১০.১৩৬৪৭৩                                     | ৬৭.৩৫৭৩০৫  | ৪৩.৭৪৯২০৪  | ১৯৪.৩৮৩৯৮৮                     | ৭.১৬২৩১৩  | ৩১.৮৭২২৯৩  | ৩.২৭১০৪১          | ১৪.৫৫৬১৩২  | ২৯.৪৩৭৭৪৪  | ১৩০.৯৯৭৯৬১          | ৪৩৯.৪৬৭৩৪৯  | ২৯.৪৩৭৭৪৪  | ১৩০.৯৯৭৯৬১    | ১৬০.৩৩৬৩৩৩  | ৪৩৯.৪৬৭৩৪৯    |         |  |
| সেপ্টেম্বর'২১  | ১৪.১৯৩২৪০                                     | ৬৩.১৫৯৯১৮  | ৪৩.৬৯১৪৩৭  | ১৯৪.৪২৪৮৮৫                     | ৬.৮৩৭৫৩৪  | ৩০.৪২৭০২৬  | ৫.৩৮৫২১৩          | ২৩.৮৬৪১৯৮  | ২৮.১৫৪৬১৯  | ১২৫.২৮৮০৫৫          | ৪৩৭.২৬৩০৪৩  | ২৮.১৫৪৬১৯  | ১২৫.২৮৮০৫৫    | ১৫৩.৪৬৬০৯৮  | ৪৩৭.২৬৩০৪৩    |         |  |
| অক্টোবর'২১     | ১৪.৩৭৫৩০০                                     | ৬৩.৯৭১৪২০  | ৩৮.৯৬৩০৭৮  | ১৭৩.৩৮৭০৩২                     | ৬.৫৯২৭৮৫  | ২৯.৩৩৭৮৯৩  | ৫.০৮৯৯৫৯          | ২২.৬৫০৩১৮  | ২৯.১১৬৫৩৬  | ১২৯.৫৬৯৫৮৫          | ৪১৮.৯১৫২৪৮  | ২৯.১১৬৫৩৬  | ১২৯.৫৬৯৫৮৫    | ১৫৮.৬৮৬৮০৩  | ৪১৮.৯১৫২৪৮    |         |  |
| নভেম্বর'২১     | ১৪.১১৬৫০১                                     | ৬২.৮১৮৪২৯  | ৩০.২৫১৯৯১  | ১৩৪.৬২১৩৬০                     | ৫.৬১৮৫৯৭  | ২৫.০০২৭৫৭  | ২.২৪০৩৬৫          | ১০.১৯২১২৪  | ২৬.৫৮৩৩৪৯  | ১১৮.২৯৫৯০৩          | ৩৫০.৯৩০৫৭৩  | ২৬.৫৮৩৩৪৯  | ১১৮.২৯৫৯০৩    | ১৪৪.৮৬৮০৩৩  | ৩৫০.৯৩০৫৭৩    |         |  |
| ডিসেম্বর'২১    | -   | -          | -          | -                              | -         | -          | -                 | -          | -          | -                   | -           | -          | -             | -           | -             |         |  |
| জানুয়ারি'২২   | -   | -          | -          | -                              | -         | -          | -                 | -          | -          | -                   | -           | -          | -             | -           | -             |         |  |
| ফেব্রুয়ারি'২২ | -   | -          | -          | -                              | -         | -          | -                 | -          | -          | -                   | -           | -          | -             | -           | -             |         |  |
| মার্চ'২২       | -   | -          | -          | -                              | -         | -          | -                 | -          | -          | -                   | -           | -          | -             | -           | -             |         |  |
| এপ্রিল'২২      | -   | -          | -          | -                              | -         | -          | -                 | -          | -          | -                   | -           | -          | -             | -           | -             |         |  |
| মে'২২          | -   | -          | -          | -                              | -         | -          | -                 | -          | -          | -                   | -           | -          | -             | -           | -             |         |  |
| জুন'২২         | -   | -          | -          | -                              | -         | -          | -                 | -          | -          | -                   | -           | -          | -             | -           | -             |         |  |
| মোট            | ৬৬.৯৯৮৭২৯                                     | ২৯৮.১৪৪৩৪৪ | ২০১.০১৯৬৮৯ | ৮৯৫.৫৩৭৬১৬                     | ৩৩.২৮৭৩৫৫ | ১৪৮.১২৮৭৩০ | ২৩.০৩৩১১৬         | ১০২.৪৯৭৩৬৬ | ১৪২.১৯৩৪১০ | ৬৩২.৭৬৩৬৭৫          | ১৬৬৬.৫২২২৯৯ | ১৪২.১৯৩৪১০ | ৬৩২.৭৬৩৬৭৫    | ১৬৬৬.৫২২২৯৯ | ২,০৭৬.০৬৮-৭৩১ |         |  |

২৫/১১/২১  
সহকারী হিসাব কর্মকর্তা  
রোভিনিউ এন্ড এমআইএস  
এসসিজেএল, খুলনা।

১০/১১/২০  
সহকারী ব্যবস্থাপক  
রোভিনিউ এন্ড এমআইএস  
এসসিজেএল, খুলনা।

২৭/১১/২১  
সহকারী ব্যবস্থাপক (প্রতি)  
রোভিনিউ এন্ড এমআইএস  
এসসিজেএল, খুলনা।

উপস্থাপক/প্রোগ্রামার  
অর্থ ও রাজস্ব  
এসসিজেএল, খুলনা।





সুন্দরবন গ্যাস কোম্পানী লিমিটেড  
(পেট্রোবাংলার একটি কোম্পানী)  
২১৮, এম.এ. বারি সড়ক, সোনাডাঙ্গা, খুলনা।  
পৃষ্ঠা-৫

বিষয়ঃ সিস্টেম লস/গেইন বা ইউএফজি-র বিবরণী (সাময়িক)।

মাসঃ নভেম্বর ২১  
পরিমাণঃ মিলিয়ন ঘনমিটার

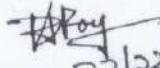
| বিবরণ                 | পরিমাণ    | মন্তব্য |
|-----------------------|-----------|---------|
| মোট গ্যাস উৎস         | ৮১.৪৪০৬৭৮ |         |
| নিজস্ব ব্যবহার        | ০         |         |
| মোট গ্যাস বিক্রয়     | ৮২.০০৫৬৭৬ |         |
| সিস্টেম লস(+)/গেইন(-) | -০.৫৬৪৯৯৮ |         |
| শতকরা হার (গেইন)      | -০.৬৯৩৭৫৪ |         |


সিস্টেম লস/গেইনের খাতওয়ারী বিভাজনঃ


| সিস্টেম লস/গেইনের খাতওয়ারী | পরিমাণ    | শতাংশ(%) | মন্তব্য |
|-----------------------------|-----------|----------|---------|
| ট্রান্সমিশন লস/ গেইন        | ০         | ০%       |         |
| টেকনিক্যাল লস (+)/গেইন (-)  | -০.৫৬৪৯৯৮ | -০.৬৯৩৮% |         |
| নন - টেকনিক্যাল লস/ গেইন    | ০         | ০%       |         |
| মোট সিস্টেম লস/গেইন         | -০.৫৬৪৯৯৮ | -০.৬৯৩৮% |         |

সিস্টেম লস/গেইনের খাতওয়ারী বিভাজনঃ  
(ফিল্ড/পাইপ ভিত্তিক উৎস ও খাতওয়ারী বিক্রয়)

| গ্যাস উৎস            |             |           | গ্যাস বিক্রয়                     |           | লস/গেইনের পরিমাণ   |
|----------------------|-------------|-----------|-----------------------------------|-----------|--|
| উৎপাদন কোম্পানীর নাম | গ্যাস ফিল্ড | পরিমাণ    | খাত                               | পরিমাণ    |  |
| বাপেরুল              | শাহবাজপুর   | ৫১.১৮৮৬৮৬ | বিদ্যুৎ                           | ৭৮.৮৬০৮০৩ | খাতওয়ারী গ্যাস অয়ের জন্য পৃথক পাইপলাইন / ডিআরএস না থাকায় খাতওয়ারী সিস্টেম লস/গেইন পরিমাপ করা সম্ভব হয় নি। |
| বিজিএফসিএল           | হবিগঞ্জ     | ৩০.২৫১৯৯১ | ক্যাপিটিভ পাওয়ার                 | ০.৮১৮৭২০  |  |
|                      |             |           | শিল্প                             | ১.৮০৭২৬২  |  |
|                      |             |           | বানিজ্যিক (হোটেল এবং রেস্টুরেন্ট) | ০.০০৩১৭০  |  |
|                      |             |           | বানিজ্যিক (ক্ষুদ্র ও স্কটর শিল্প) | ০         |  |
|                      |             |           | সিএনজি                            | ০         |  |
|                      |             |           | গৃহস্থালী                         | ০.৫১৫৭২১  |  |
| সর্বমোট              | মোট উৎস     | ৮১.৪৪০৬৭৮ | মোট বিক্রয়                       | ৮২.০০৫৬৭৬ |  |

  
২২/১১/২০২১  
সহকারী প্রকৌশলী (ক্যাসেডিক প্রটেকশন)  
এসজিসিএল, খুলনা।

  
২২/১১/২০২১  
সহকারী প্রকৌশলী (মার্কেটিং)  
এসজিসিএল, খুলনা।

  
২২/১১/২০২১  
সহকারী প্রকৌশলী (সিস্টেম অপারেশন)  
এসজিসিএল, খুলনা।





সুন্দরবন গ্যাস কোম্পানী লিমিটেড  
(শেয়ারিংকার একটি কোম্পানী)

২১৮,এম.এ. বারি সড়ক, সোনাডাঙ্গা, খুলনা।  
পৃষ্ঠা-৬

বিষয়ঃ সিস্টেম লস/গেইন বা ইউজফুলনেস বিবরণী (সাময়িক)।

তারিখঃ নভেম্বর '২১

পরিমাণঃ মিলিয়ন ঘনমিটার

| বছর       | গ্যাস উৎসের পরিমাণ |         |          | গ্যাস বিতরণের পরিমাণ |           |          | সিস্টেম লস (+)/গেইন (-) |           |          |        |                          |
|-----------|--------------------|---------|----------|----------------------|-----------|----------|-------------------------|-----------|----------|--------|--------------------------|
|           | সরকারী             | বিদ্যুৎ | অন্যান্য | সরকারী               | বিদ্যুৎ   | অন্যান্য | পরিমাণ                  | গড় শতকরা | অন্যান্য |        |                          |
| ১         | ২                  | ৩       | ৪        | ৫                    | ৬         | ৭        | ৮                       | ৯         | ১০       | ১১     | ১২                       |
| ২০১২-২০১৩ |                    |         |          | ১১.৪০৬               |           | ০        |                         | ১১.৪০৬    | ০        | ০%     |                          |
| ২০১৩-২০১৪ |                    |         |          | ২১.২৯৩               | ২০.৫৯৯    | ০        | ০.৬৯৪                   | ২১.২৯৩    | ০        | ০%     |                          |
| ২০১৪-২০১৫ |                    |         |          | ৯০.৯০৬৪৮             | ৮৮.১২৭৭   | ০        | ২.৭৭৮৭৭                 | ৯০.৯০৬    | ০        | ০%     |                          |
| ২০১৫-২০১৬ |                    |         |          | ২৯৪.৫৭৩৫৬            | ২৯১.০৭৮১  | ০        | ৩.৪৯৫৪৫                 | ২৯৪.৫৭৪   | ০        | ০%     |                          |
| ২০১৬-২০১৭ |                    |         |          | ৩৪৭.৪৮৫৮৫            | ৩৪৩.১৪৬৬  | ০        | ৪.৩৩৯০                  | ৩৪৭.৪৮৫   | ০        | ০%     |                          |
| ২০১৭-২০১৮ |                    |         |          | ৭৬৬.৪৮১৪৬৪           | ৭৬১.০২৪৪  | ০        | ৫.২৫৭৪                  | ৭৬৬.৪৮৫   | -১.২৮    | -০.২৬% |                          |
| ২০১৮-২০১৯ |                    |         |          | ৯৭১.৬৫৬৯             | ৯৬৪.৭০২৬  | ০        | ৬.৯৫৪৩                  | ৯৭১.৬৫৬   | -৬.২৩    | -০.৬৪% |                          |
| ২০১৯-২০২০ |                    |         |          | ৯৫০.৮৩২১             | ৯৩৩.৯৪২২  | ০        | ১৬.৮৯০১                 | ৯৫০.৮৩২   | -১০.৩৯   | -১.১৩% |                          |
| ২০২০-২০২১ |                    |         |          | ৯৪১.৮৩৭৪             | ৯৩৯.৯৪০৬  | ০        | ১.৯০৬৮                  | ৯৪১.৮৩৭   | -১০.৬৮   | -১.১৩% |                          |
| ২০২১-২০২২ |                    |         |          | ৪৭৬.৭৪৪৯             | ৪৭৬.৩৩৮৯  | ০        | ০.৪০৬০                  | ৪৭৬.৭৪৪   | -০.৬৯    | -০.১৪% |                          |
| মোট       |                    |         |          | ৪৮৫৮.২১৪৫            | ৪৮৫৭.১১৮০ | ০        | ১.০৯৬৫                  | ৪৮৫৮.২১৪  | -১.০৯    | -০.১৬% | নির্ণয় করা সম্ভব হয়নি। |

২০২১-২০২২ অর্ধ বছর (মাসভিত্তিক)

| বছর             | গ্যাস উৎসের পরিমাণ |         |          | গ্যাস বিতরণের পরিমাণ |           |          | সিস্টেম লস (+)/গেইন (-) |           |          |        |                          |
|-----------------|--------------------|---------|----------|----------------------|-----------|----------|-------------------------|-----------|----------|--------|--------------------------|
|                 | সরকারী             | বিদ্যুৎ | অন্যান্য | সরকারী               | বিদ্যুৎ   | অন্যান্য | পরিমাণ                  | গড় শতকরা | অন্যান্য |        |                          |
| ১               | ২                  | ৩       | ৪        | ৫                    | ৬         | ৭        | ৮                       | ৯         | ১০       | ১১     | ১২                       |
| জুলাই '২১       |                    |         |          | ৪৭.৫৭২৯৮৮            | ৪৭.৬৩৩৫৭  | ০        | ০.০৬০৬                  | ৪৭.৫৭৩    | ০.০৬     | ০.১৩%  |                          |
| আগস্ট '২১       |                    |         |          | ১০০.৮৩৪৪১৪           | ১০০.৮৩৪৪১ | ০        | ০.০০০০                  | ১০০.৮৩৪   | ০.০০     | ০.০০%  |                          |
| সেপ্টেম্বর '২১  |                    |         |          | ১০০.৯০৬৪৮            | ১০০.৯০৬৪৮ | ০        | ০.০০০০                  | ১০০.৯০৬   | ০.০০     | ০.০০%  |                          |
| অক্টোবর '২১     |                    |         |          | ২৯৪.৫৭৩৫৬            | ২৯১.০৭৮১  | ০        | ৩.৪৯৫৪৫                 | ২৯৪.৫৭৩   | ০.০০     | ০.০০%  |                          |
| নভেম্বর '২১     |                    |         |          | ৩৪৭.৪৮৫৮৫            | ৩৪৩.১৪৬৬  | ০        | ৪.৩৩৯০                  | ৩৪৭.৪৮৫   | ০.০০     | ০.০০%  |                          |
| ডিসেম্বর '২১    |                    |         |          | ৭৬৬.৪৮১৪৬            | ৭৬১.০২৪৪  | ০        | ৫.২৫৭৪                  | ৭৬৬.৪৮১   | -১.২৮    | -০.১৬% |                          |
| জানুয়ারি '২২   |                    |         |          | ৯৭১.৬৫৬৯             | ৯৬৪.৭০২৬  | ০        | ৬.৯৫৪৩                  | ৯৭১.৬৫৬   | -৬.২৩    | -০.৬৪% |                          |
| ফেব্রুয়ারি '২২ |                    |         |          | ৯৫০.৮৩২১             | ৯৩৩.৯৪২২  | ০        | ৬.৮৯০১                  | ৯৫০.৮৩২   | -১০.৩৯   | -১.১৩% |                          |
| মার্চ '২২       |                    |         |          | ৯৪১.৮৩৭৪             | ৯৩৯.৯৪০৬  | ০        | ১.৯০৬৮                  | ৯৪১.৮৩৭   | -১০.৬৮   | -১.১৩% |                          |
| এপ্রিল '২২      |                    |         |          | ৪৭৬.৭৪৪৯             | ৪৭৬.৩৩৮৯  | ০        | ০.৪০৬০                  | ৪৭৬.৭৪৪   | -০.৬৯    | -০.১৪% |                          |
| মে '২২          |                    |         |          |                      |           |          |                         |           |          |        |                          |
| জুন '২২         |                    |         |          |                      |           |          |                         |           |          |        |                          |
| জুলাই (২১-২২)   |                    |         |          | ৪৭৬.৭৪৪৯             | ৪৭৬.৩৩৮৯  | ০        | ০.৪০৬০                  | ৪৭৬.৭৪৪   | -০.৬৯    | -০.১৪% |                          |
| মোট             |                    |         |          | ৪৮৫৮.২১৪৫            | ৪৮৫৭.১১৮০ | ০        | ১.০৯৬৫                  | ৪৮৫৮.২১৪  | -১.০৯    | -০.১৬% | নির্ণয় করা সম্ভব হয়নি। |

সরকারী প্রকৌশলী (সংযোজিত প্রকৌশল)  
এসজিএসসি, খুলনা।  
তারিখঃ ২২/১১/২০

সরকারী প্রকৌশলী (সিস্টেম অ্যানালিসিস)  
এসজিএসসি, খুলনা।  
তারিখঃ ২২/১১/২০



সুন্দরবন গ্যাস কোম্পানী লিমিটেড

(পেট্রোবাংলার একটি কোম্পানী)

২১৮, এম.এ. বারি সড়ক, সোনাডাঙ্গা, খুলনা।

পৃষ্ঠা-৭

বিষয়ঃ ৪ খাতওয়ারী গ্যাস সংযোগ, পুনঃ সংযোগ ও সংযোগ বিচ্ছিন্নকরণ (স্থায়ী ও অস্থায়ী) সংক্রান্ত তথ্যাদি  
ক) গ্যাস সংযোগ বিবরণী (সাময়িক)ঃ-

মাসঃ নভেম্বর '২১

| ক্রঃ<br>নং | গ্রাহক/খাত  | চলতি মাস<br>(নভেম্বর'২১) | বিগত মাস<br>(অক্টোবর'২১) | বিগত বছর<br>(২০-২১) | চলতি<br>বছর (২১-<br>২২) | শুরু থেকে<br>ক্রমপঞ্জিত | স্থায়ীভাবে বিচ্ছিন্ন    |                         |                         |
|------------|---|--------------------------|--------------------------|---------------------|-------------------------|-------------------------|--------------------------|-------------------------|-------------------------|
|            |   |                          |                          |                     |                         |                         | চলতি মাস<br>(নভেম্বর'২১) | চলতি<br>বছর (২১-<br>২২) | শুরু থেকে<br>ক্রমপঞ্জিত |
| ১।         | বিদ্যুৎ   |                          |                          |                     |                         |                         |                          |                         |                         |
|            | লক্ষ্যমাত্রা  | -                        | -                        | ১                   | ১                       | -                       | -                        | -                       | -                       |
|            | আবেদন পত্র জমা<br>প্রকৃত                            | -                        | -                        | -                   | -                       | ৩                       | -                        | -                       | -                       |
| ২।         | শিল্প   |                          |                          |                     |                         |                         |                          |                         |                         |
|            | লক্ষ্যমাত্রা  | -                        | -                        | ১                   | ১                       | -                       | -                        | -                       | -                       |
|            | আবেদন পত্র জমা<br>প্রকৃত                            | -                        | -                        | -                   | -                       | ৩৩                      | -                        | -                       | -                       |
| ৩।         | ক্যাঃ পাওয়ার                                       |                          |                          |                     |                         |                         |                          |                         |                         |
|            | লক্ষ্যমাত্রা  | -                        | -                        | -                   | -                       | -                       | -                        | -                       | -                       |
|            | আবেদন পত্র জমা<br>প্রকৃত                            | -                        | -                        | -                   | -                       | -                       | -                        | -                       | -                       |
| ৪।         | বানিজ্যিক   |                          |                          |                     |                         |                         |                          |                         |                         |
|            | লক্ষ্যমাত্রা  | -                        | -                        | ১                   | -                       | -                       | -                        | -                       | -                       |
|            | আবেদন পত্র জমা<br>প্রকৃত                            | -                        | -                        | -                   | -                       | ৮                       | -                        | -                       | -                       |
| ৫।         | সিএনজি  |                          |                          |                     |                         |                         |                          |                         |                         |
|            | লক্ষ্যমাত্রা  | -                        | -                        | -                   | -                       | -                       | -                        | -                       | -                       |
|            | আবেদন পত্র জমা<br>প্রকৃত                            | -                        | -                        | -                   | -                       | ৫                       | -                        | -                       | -                       |
| ৬।         | গৃহস্থালী   |                          |                          |                     |                         |                         |                          |                         |                         |
|            | লক্ষ্যমাত্রা  | -                        | -                        | -                   | ৪                       | -                       | -                        | -                       | -                       |
|            | আবেদন পত্র জমা                                      | -                        | -                        | -                   | -                       | ২১৫০                    | -                        | -                       | -                       |
|            | প্রকৃতঃ ক. মিটার<br>বিহীন সংযোগ<br>/রাইজার সংখ্যা   | -                        | -                        | -                   | -                       | ২৩৪৬                    | -                        | -                       | ১                       |
|            | খ. মিটারযুক্ত<br>গ্রাহক/<br>সংযোগ/রাইজার<br>সংখ্যা) | -                        | -                        | -                   | -                       | ২৬                      | -                        | -                       | -                       |
| মোট(ক+খ)   | -   | -                        | -                        | -                   | ২৩৭২                    | -                       | -                        | ১                       |                         |

খ) সংযোগ বিচ্ছিন্নকরণ (স্থায়ী ও অস্থায়ী) ও পুনঃ সংযোগ বিবরণী (সাময়িক)ঃ-

| গ্রাহক/খাত   | চলতি মাস (নভেম্বর '২১) |            | বিগত মাস (অক্টোবর'২১) |            | চলতি বছর (২১-২২) |            | বিগত বছর (২০-২১) |            | মন্তব্য                                  |
|--------------|------------------------|------------|-----------------------|------------|------------------|------------|------------------|------------|--|
|              | বিচ্ছিন্ন              | পুনঃ সংযোগ | বিচ্ছিন্ন             | পুনঃ সংযোগ | বিচ্ছিন্ন        | পুনঃ সংযোগ | বিচ্ছিন্ন        | পুনঃ সংযোগ |  |
| বিদ্যুৎ      | -                      | -          | -                     | -          | -                | -          | -                | -          | অস্থায়ীভাবে<br>বিচ্ছিন্ন ও<br>পুনঃসংযোগ |
| শিল্প        | -                      | -          | -                     | -          | -                | -          | -                | -          |  |
| ক্যাঃপাওয়ার | -                      | -          | -                     | -          | -                | -          | -                | -          |  |
| বানিজ্যিক    | -                      | -          | -                     | -          | -                | -          | -                | -          |  |
| সিএনজি       | -                      | -          | -                     | -          | -                | -          | ১                | ১          |  |
| গৃহস্থালী    | -                      | ১০         | -                     | ১১         | ১৭               | ১৫         | ৪১               | ৩৬         |  |

\* চলতি মাসে পুনঃসংযোগের কারণে গৃহস্থালী মিটার ডিভিক ০ টি, নন-মিটার ১০ টি এবং বানিজ্যিক ০ টি সংযোগ বৃদ্ধি পেয়েছে।

\* চলতি মাসে নতুন সংযোগের কারণে ০ টি চীল চুলা বৃদ্ধি পেয়েছে। মিটারবিহীন বিভিন্ন গ্রাহকের বৃদ্ধির/পুনঃসংযোগের আবেদনের প্রেক্ষিতে নীট ১২ টি চুলা বৃদ্ধি এবং হ্রাসের আবেদনের প্রেক্ষিতে/বিচ্ছিন্নের কারণে নীট ২ টি চুলা হ্রাস হয়েছে।

\* সর্বমোট নীট ১০ টি চুলা বৃদ্ধি পেয়েছে।

সহকারী হিসাব কর্মকর্তা  
রেডিনিউ এন্ড এমআইএস  
এসসিজিএল, খুলনা।

সহকারী ব্যবস্থাপক  
রেডিনিউ এন্ড এমআইএস  
এসসিজিএল, খুলনা।

সহকারী ব্যবস্থাপক (রেডিঃ)  
রেডিনিউ এন্ড এমআইএস  
এসসিজিএল, খুলনা।

উপস্থাপক  
অর্থ ও রাজস্ব  
এসসিজিএল, খুলনা।





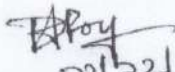
সুন্দরবন গ্যাস কোম্পানী লিমিটেড  
গ্যাস সরবরাহ বিভাগ

সুন্দরবন গ্যাস কোম্পানী লিমিটেড  
(পেট্রোবাংলার একটি কোম্পানী)  
২১৮,এম.এ. বারি সড়ক, সোনাদাঙ্গা, খুলনা।  
পৃষ্ঠা-৮

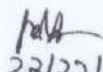
বিষয় : গ্যাস পাইপলাইন স্থাপনের বিবরণী (সাময়িক)।

মাস: নভেম্বর'২১  
দৈর্ঘ্য : কিলোমিটার


| ক্রমিক নং | বিবরণ   | লক্ষ্যমাত্রা | প্রকৃত   | মন্তব্য |
|-----------|---|--------------|----------|---------|
| ১।        | চলতি মাস (নভেম্বর'২১)                                       | -            | -        |         |
|           | ক) সম্মালন/পরিবহন লাইন                                      | -            | -        |         |
|           | খ) লেটারেল লাইন   | -            | -        |         |
|           | গ) ফিডার মেইন ও সার্ভিস (বিতরণ) লাইনঃ (৩/৪")                | -            | -        |         |
| ২।        | বিগত মাস (অক্টোবর'২১)                                       | -            | -        |         |
|           | ক) সম্মালন/পরিবহন লাইন                                      | -            | -        |         |
|           | খ) লেটারেল লাইন   | -            | -        |         |
|           | গ) ফিডার মেইন ও সার্ভিস (বিতরণ) লাইনঃ (৩/৪")                | -            | -        |         |
| ৩।        | চলতি বছরের ক্রমপঞ্জিত (২১-২২)                               | -            | -        |         |
|           | ক) সম্মালন/পরিবহন লাইন                                      | ৮.২          | -        |         |
|           | খ) লেটারেল লাইন   |              | -        |         |
|           | গ) ফিডার মেইন ও সার্ভিস (বিতরণ) লাইন (৮", ৬", ২", ১", ৩/৪") |              | -        |         |
|           | i) ৩/৪"Ø = কিঃমিঃ   |              | -        |         |
|           | ii) ১"Ø = কিঃমিঃ  |              | -        |         |
|           | iii) ২"Ø = কিঃমিঃ   |              | -        |         |
|           | iii) ৬"Ø = কিঃমিঃ   |              | -        |         |
|           | iv) ৮"Ø = কিঃমিঃ  |              | -        |         |
| ৪।        | বিগত বছরের মোট (২০-২১)                                      |              | -        | -       |
|           | ক) সম্মালন/পরিবহন লাইন                                      | -            | -        |         |
|           | খ) লেটারেল লাইন   | -            | -        |         |
|           | গ) ফিডার মেইন ও সার্ভিস (বিতরণ) লাইন (৮", ৬", ২", ১", ৩/৪") | -            | -        |         |
|           | i) ৩/৪"Ø = ৯.১২১০০ কিঃমিঃ                                   | -            | -        |         |
|           | ii) ১"Ø = কিঃমিঃ  | -            | -        |         |
|           | iii) ২"Ø = কিঃমিঃ   | -            | -        |         |
|           | iii) ৬"Ø = কিঃমিঃ   | -            | -        |         |
|           | iv) ৮"Ø = কিঃমিঃ  | -            | -        |         |
| ৫।        | প্রারম্ভ হতে ক্রমপঞ্জিত (চলতি মাস পর্যন্ত) :                |              |          |         |
|           | ক) সম্মালন/পরিবহন লাইন (১০"Ø)                               |              | ৩৩.৮৪২০০ |         |
|           | খ) লেটারেল লাইন   |              |          |         |
|           | গ) ফিডার মেইন ও সার্ভিস (বিতরণ) লাইন :-                     |              |          |         |
|           | i) ৩/৪"Ø = ৩৪.৭৯৬৯৪ কিঃমিঃ                                  |              |          |         |
|           | ii) ১"Ø = ১২.১২০৩ কিঃমিঃ                                    |              |          |         |
|           | iii) ২"Ø = ১৬.৫৯৩৫ কিঃমিঃ                                   |              |          |         |
|           | iv) ৪"Ø = ৮.৬৫৮২ কিঃমিঃ                                     |              |          |         |
|           | v) ৬"Ø = ২০.৬৫৬ কিঃমিঃ                                      |              |          |         |
|           | vi) ৮"Ø = ১১.০৩৯ কিঃমিঃ                                     |              |          |         |
|           | vii) ১০"Ø = ৩.০০০ কিঃমিঃ                                    |              |          |         |
|           | viii) ২০"Ø = ০.৮৫০ কিঃমিঃ                                   |              |          |         |
| মোট       |   | ১৪১.৫৫৫৯৪    |          |         |

  
২২/১১/২১

সহকারী প্রকৌশলী (ক্যাথোডিক প্রটেকশন)  
এসআজাসএল, খুলনা।

  
২২/১১/২১

সহকারী প্রকৌশলী (মার্কেটিং)  
এসআজাসএল, খুলনা।

  
২২/১১/২০২১


সহকারী প্রকৌশলী (সিস্টেম অপারেশন)  
এসআজাসএল, খুলনা।

বিতরণ অঞ্চল/জোন ভিত্তিক গ্যাস পাইপলাইনের বিবরণী

পৃষ্ঠা-৯

মাস: নভেম্বর '২১

| ক্রঃ<br>নং | গ্যাস পাইপলাইনের বিবরণ                | বিতরণ/অঞ্চল/<br>জোন* | গ্যাস পাইপলাইনের দৈর্ঘ্য (কি: মি:) |                                      |                                      |                                     | (গ্যাস পাইপলাইন প্রতিস্থাপনের বিবরণী দৈর্ঘ্য (কি:মি:) এবং<br>প্রতিস্থাপনের সাল) |
|------------|---------------------------------------|----------------------|------------------------------------|--------------------------------------|--------------------------------------|-------------------------------------|---|
|            |                                       |                      | পাইপলাইনের বয়স<br>২০ বছর পর্যন্ত  | পাইপলাইনের বয়স<br>২০-৩০ বছর পর্যন্ত | পাইপলাইনের বয়স<br>৩০-৪০ বছর পর্যন্ত | পাইপলাইনের বয়স<br>৪০ বছরের উর্ধ্বে |   |
| ০১         | ট্রান্সমিশন পাইপলাইন<br>মোট           | ভোলা                 | ৩৩.৮৪২০০                           |                                      |                                      |                                     | প্রযোজ্য নহে  |
|            |                                       |                      |                                    |                                      |                                      |                                     |   |
| ০২         | বিতরণ পাইপলাইন<br>মোট                 | ভোলা                 | ৩৩.৮৪২০০                           |                                      |                                      |                                     | প্রযোজ্য নহে  |
|            |                                       |                      |                                    |                                      |                                      |                                     |   |
| ০৩         | ফিডার মেইন ও সার্ভিস লাইন<br>মোট      | ভোলা                 | ৬৬.৪৪৮৮০                           |                                      |                                      |                                     | প্রযোজ্য নহে  |
|            |                                       | কুষ্টিয়া            | ৩৬.৯২৪১৪                           |                                      |                                      |                                     | প্রযোজ্য নহে  |
| ০৪         | অন্যান্য (গ্রাহক বয়ে নির্মিত)<br>মোট | ভোলা                 | ৩৭.৭৭৪১৪                           |                                      |                                      |                                     | প্রযোজ্য নহে  |
|            |                                       |                      | ৩.৪৯১০০                            |                                      |                                      |                                     |   |
|            | সর্বমোট                               |                      | ১৪১.৫৫৫৯৪                          |                                      |                                      |                                     |   |

  
০২/১১/২০

সহকারী প্রকৌশলী (কাঠোপাতিক প্রটেকশন)

এসজিসিএল, খুলনা।

  
০২/১১/২০

সহকারী প্রকৌশলী (মার্কেটিং)

এসজিসিএল, খুলনা।

  
০২/১১/২০

সহকারী প্রকৌশলী (সিস্টেম অপারেশন)

এসজিসিএল, খুলনা।





## সুন্দরবন গ্যাস কোম্পানী লিমিটেড

(পেট্রোবাংলার একটি কোম্পানী)

২১৮,এম.এ. বারি সড়ক, সোনাডাঙ্গা, খুলনা।

পৃষ্ঠা-১০

মাস ৪ নভেম্বর '২১

(মিলিয়ন টাকা)

বিষয় : আয় ও ব্যয়ের বিবরণী (সাময়িক)।

| ক্রমিক<br>নং | বিবরণ  | চলতি মাস     | বিগত মাস     | বিগত বছর | চলতি বছরের         |              |
|--------------|--|--------------|--------------|----------|--------------------|--------------|
|              |  | (নভেম্বর'২১) | (অক্টোবর'২১) | (২০-২১)  | ক্রমপঞ্জিত (২১-২২) | লক্ষ্যমাত্রা |
| ক)           | আয় :  | প্রকৃত       | প্রকৃত       | প্রকৃত   | প্রকৃত             |              |
| ১।           | গ্যাস বিক্রয়  | ৩৮৮.১৮       | ৪৪৫.৩৪       | ৪,৪৩৪.৮৯ | ২,২০৭.১৩           | ৪,৮১৫.৮৮     |
| ২।           | গ্যাস পরিবহন বাবদ আয়  | -            | -            | -        | -                  | -            |
| ৩।           | অন্যান্য পরিচালন আয়   | ৪৬.২৮        | ৫৩.৮৩        | ৫৬৭.২০   | ২৬৮.৪৭             | ৩১৮.২৩       |
|              | মোট বিক্রয়/পরিচালন আয়  | ৪৩৪.৪৬       | ৪৯৯.১৭       | ৫,০০২.০৯ | ২,৪৭৫.৬০           | ৫,১৩২.১১     |
| খ)           | ব্যয় :  |              |              |          |                    |              |
| ১।           | উৎপাদন চার্জ   | ৫৯.৩৩        | ৬৮.৭৪        | ৬৭৪.৫৬   | ৩৩৯.২৩             | ১,৩৭৬.৪০     |
| ২।           | এলএনজি চার্জ   | ১৯০.০৪       | ২১৮.৬৮       | ২,১৫০.১৪ | ১,০৭৯.১৩           | ২,৩৭৫.১৩     |
| ৩।           | বেতন ও ভাতাদি  | ৯.৯৮         | ৯.৯৮         | ৯৩.২৪    | ৪৯.৯০              | ১১৯.৭৫       |
| ৪।           | প্রশাসনিক ও ব্যবস্থাপনা ব্যয়                                    | ৮.০৫         | ৮.০৫         | ৭১.৪৯    | ৪০.২৫              | ১১৩.৮৫       |
| ৫।           | গ্যাস উন্নয়ন তহবিল  | ১৪.৬৯        | ১৭.০২        | ১৬৭.০২   | ৮৩.৯৯              | ১৮৪.৪৮       |
| ৬।           | জ্বালানি নিরাপত্তা তহবিল   | ১৬.২৪        | ১৮.৮১        | ১৮৪.৬৪   | ৯২.৮৫              | ২০৩.৯৪       |
| ৭।           | জিটিসিএল ট্রান্সমিশন চার্জ                                       | ১২.৮১        | ১৬.৫০        | ২২১.৪৬   | ৮৫.১৩              | ১৭৭.৮৭       |
| ৮।           | মূল্য সংযোজন কর  | ৪৮.০৭        | ৫৫.৬৯        | ৫৪৬.৫৫   | ২৭৪.৮৬             | ৪.০০         |
| ৯।           | সুদ  | ০.১৪         | ০.১৪         | ১.৭৭     | ০.৭২               | ১৩২.৬৬       |
| ১০।          | অবচয় ও অবলোপন   | ৪.৯০         | ৪.৯০         | ৪২.৬২    | ২৪.৫২              | ৫৮.৮৩        |
| ১১।          | কু ঋণ সঞ্চিতি  | -            | -            | -        | -                  | -            |
| ১২।          | মেরামত ও রক্ষণাবেক্ষণ  | ৩.৭৭         | ৩.৭৭         | ৩৬.৪৫    | ১৮.৮৩              | ৪৫.০০        |
| ১৩।          | অন্যান্য ব্যয় (জনসংযোগসহ)                                       | ০.৪৬         | ০.৪৬         | ৭.৭৪     | ২.৩০               | ৫.৫০         |
|              | মোট ব্যয় (১ হতে ১৩ পর্যন্ত)                                     | ৩৬৮.৪৭       | ৪২২.৭৪       | ৪,১৯৭.৬৮ | ২,০৯১.৭৮           | ৪,৭৯৭.৪০     |
| গ)           | পরিচালন মুনাফা (ক-খ)   | ৬৫.৯৯        | ৭৬.৪৩        | ৮০৪.৪১   | ৩৮৩.৮২             | ৩৩৬.৭১       |
| ঘ)           | বিবিধ আয়  | ০.৪২         | ০.০৫         | ৭৪.৮৪    | ১৯.৯৫              | ২৯৭.৩৪       |
| ঙ)           | আয়কর পূর্ব মুনাফা/লোকসান (গ+ঘ)                                  | ৬৬.৪১        | ৭৬.৪৮        | ৮৭৯.২৫   | ৪০৩.৭৬             | ৬৩৪.০৫       |
| চ)           | কর্তন :  |              |              |          |                    |              |
| ১।           | শ্রমিকের অংশীদারিত্ব তহবিল                                       | ৩.৩২         | ৩.৮২         | ৪৩.৯৬    | ২০.৫৪              | ৩১.৭০        |
| ২।           | আয়কর  | ২২.০৮        | ২৫.৪৩        | ২৯২.৩৫   | ১৩৪.২৫             | ১৯৫.৭৬       |
| ছ)           | অংশীদারিত্ব তহবিল ও আয়কর কর্তনের পর নীট মুনাফা/লোকসান (ঙ-চ১-চ২) | ৪১.০১        | ৪৭.২৩        | ৫৪২.৯৪   | ২৪৯.৩৩             | ৪০৬.৫৮       |
| জ)           | রাষ্ট্রীয় কোষাগারে লভ্যাংশ প্রদান (অগ্রীম)                      |              |              | ১২০.০০   | ৩০.০০              | ১৫০.০০       |
| ঝ)           | নীট মুনাফা/লোকসান (ছ-জ)  | ৪১.০১        | ৪৭.২৩        | ৪৩২.৯৪   | ২১৯.৩৩             | ২৫৬.৫৮       |

২৭/১২/২১

সহকারী হিসাব কর্মকর্তা  
রেভিনিউ এন্ড এমআইএস  
এসসিজিএল, খুলনা।

২৭/১২/২০

সহকারী ব্যবস্থাপক  
রেভিনিউ এন্ড এমআইএস  
এসসিজিএল, খুলনা।

২৭/১২/২০

সহকারী ব্যবস্থাপক (রেডি)  
রেভিনিউ এন্ড এমআইএস  
এসসিজিএল, খুলনা।

২৭/১২/২০

উপমহাব্যবস্থাপক  
অর্থ ও রাজস্ব  
এসসিজিএল, খুলনা।



## সুন্দরবন গ্যাস কোম্পানী লিমিটেড

(পেট্রোবাংলার একটি কোম্পানী)

২১৮,এম.এ. বারি সড়ক, সোনাডাঙ্গা, খুলনা।

পৃষ্ঠা-১১

রাষ্ট্রীয় কোষাগারে অর্থ প্রদানের বিবরণ (সাময়িক)

মাস ৪ নভেম্বর '২১

(মিলিয়ন টাকা)

| ক্রমিক<br>নং | বিবরণ  | চলতি মাস<br>(নভেম্বর'২১) | বিগত মাস<br>(অক্টোবর'২১) | বিগত বছর<br>(২০-২১) | চলতি বছরের<br>ক্রমপঞ্জিত (২১-২২) |              |
|--------------|--|--------------------------|--------------------------|---------------------|----------------------------------|--------------|
| ১।           | প্রকৃত প্রদান ভিত্তিক :  | প্রকৃত                   | প্রকৃত                   | প্রকৃত              | প্রকৃত                           | লক্ষ্যমাত্রা |
| ক)           | অবগারী শুদ্ধ / ভ্যাট ও সাপ্লিমেন্টারী কর<br>(শুধুমাত্র উৎপাদন কোম্পানীর জন্য প্রযোজ্য) | -                        | -                        | -                   | -                                | -            |
| খ)           | আয়কর  | ২১.১৮                    | ১১.১৯                    | ১৩৩.৯০              | ৫৯.৮২                            | ১৮৯.২২       |
| গ)           | রাষ্ট্রীয় কোষাগারে লভ্যাংশ প্রদান   |                          | -                        | ১২০.০০              | ৩০.০০                            | ১৫০.০০       |
| ঘ)           | কাষ্টম কর / সিডি ভ্যাট   | -                        | -                        | -                   | -                                | -            |
| ঙ)           | ডি এস এল   | -                        | -                        | -                   | -                                | -            |
| চ)           | অন্যান্য/অবগারী শুদ্ধ  |                          |                          | ৮.৪১                | ৪.৫৪                             | -            |
|              | মোট :  | ২১.১৮                    | ১১.১৯                    | ২৬২.৩১              | ৯৪.৩৬                            | ৩৩৯.২২       |

|    |  |       |       |        |       |        |
|----|--|-------|-------|--------|-------|--------|
| ২। | একরুয়াল ভিত্তিক :   |       |       |        |       |        |
| ক) | অবগারী শুদ্ধ / ভ্যাট ও সাপ্লিমেন্টারী কর<br>(শুধুমাত্র উৎপাদন কোম্পানীর জন্য প্রযোজ্য) | -     | -     | -      | -     | -      |
| খ) | আয়কর  | ২১.১৮ | ১১.১৯ | ১৩৩.৯০ | ৫৯.৮২ | ১৮৯.২২ |
| গ) | রাষ্ট্রীয় কোষাগারে লভ্যাংশ প্রদান   | -     | -     | ১২০.০০ | ৩০.০০ | ১৫০.০০ |
| ঘ) | কাষ্টম কর / সিডি ভ্যাট   | -     | -     | -      | -     | -      |
| ঙ) | ডি এস এল   | -     | -     | -      | -     | -      |
| চ) | অন্যান্য   | -     | -     | ৮.৪১   | ৪.৫৪  | -      |
|    | মোট :  | ২১.১৮ | ১১.১৯ | ২৬২.৩১ | ৯৪.৩৬ | ৩৩৯.২২ |

২১/১১/২১

সহকারী হিসাব কর্মকর্তা  
রেভিনিউ এন্ড এমআইএস  
এসসিজিএল, খুলনা।

২১.১১.২১

সহকারী ব্যবস্থাপক  
রেভিনিউ এন্ড এমআইএস  
এসসিজিএল, খুলনা।

২১/১১/২১

সহকারী ব্যবস্থাপক (রেভিঃ)  
রেভিনিউ এন্ড এমআইএস  
এসসিজিএল, খুলনা।

২১/১১/২১

উপ-মহাব্যবস্থাপক  
অর্থ ও রাজস্ব  
এসসিজিএল, খুলনা।





**সুন্দরবন গ্যাস কোম্পানী লিমিটেড**  
(শেয়ার্সহোল্ডার একটি কোম্পানী)

২১তম, এম. এ. বারী সড়ক, সোনাতলা, খুলনা।  
পৃষ্ঠা-১২

মাস ৪ নভেম্বর '২১  
(মিনিয়াম টাকা)

বিষয় : বকেয়া পাওয়ার বিবরণী (সাময়িক)।

| ক্রমিক<br>নং | গ্রাহক বাত            | বিগত মাসের<br>শেষ তারিখে<br>(৩১/১০/২১)<br>বকেয়া পাওনা | সমস্বয় | বিগত মাসের<br>শেষ তারিখে<br>(৩১/১০/২১)<br>প্রকৃত পাওনা | চলতি<br>(নভেম্বর ২১)<br>মাসের বিক্রয় | চলতি<br>(নভেম্বর ২১)<br>মাসের আদায় | চলতি মাসের<br>শেষ তারিখে<br>(৩১/১০/২১)<br>বকেয়া পাওনা | মাসিক গড় | সমতুল্য<br>মাস | বকেয়া পাওনা |           |           | বকেয়া আদায় |    |           |           |           |
|--------------|-----------------------|--|---------|--|---------------------------------------|-------------------------------------|--|-----------|----------------|--------------|-----------|-----------|--------------|----|-----------|-----------|-----------|
|              |                       |  |         |  |                                       |                                     |  |           |                | ২০২০-২০২১    | ২০২১-২০২১ | ২০২১-২০২২ |              |    |           |           |           |
| ১            | ১                     | ৩  | ৪       | ৫  | ৬                                     | ৭                                   | ৮=(৫+৬-৭)  | ৯         | ১০             | ১১           | ১২        | ১৩        | ১৪           | ১৫ | ২০২১-২০২২ | ২০২১-২০২২ | ২০২১-২০২২ |
| ১।           | বিদ্যুৎ :             |  |         |  |                                       |                                     |  |           |                |              |           |           |              |    |           |           |           |
|              | ক) সরকারী পাইপি       | ৪৭৬.৪৬৬  | -       | ৪৭৬.৪৬৬  | ২৩২.৬০৫                               | ২৯৩.৫৩০                             | ৪১৫.৫৭০  | ২৭৭.৯৮৬   | ১.৪৯৫          | -            | -         | ৪১৫.৫৭০   | -            | -  | ১.৪৯৫     | -         | -         |
|              | খ) বেসরকারী           | ৫৯৯.৯২৮  | -       | ৫৯৯.৯২৮  | ১১৮.২৯৬                               | ৮৮.৬৯০                              | ৬২৯.৫৩৩  | ১২৪.৩৮৪   | ৫.০৬১          | -            | -         | ৬২৯.৫৩৩   | -            | -  | ৫.০৬১     | -         | -         |
|              | মোট : (ক+খ)           | ১,০৭৬.৩৯৩  | -       | ১,০৭৬.৩৯৩  | ৩৫০.৯০১                               | ৩৮২.২২০                             | ১,০৪৫.১০৪  | ৪০২.৩৭১   | ২.৫৫৬          | -            | -         | ১,০৪৫.১০৪ | -            | -  | ২.৫৫৬     | -         | -         |
| ২।           | ব্যাপ্তিত পাওয়ার :   |  |         |  |                                       |                                     |  |           |                |              |           |           |              |    |           |           |           |
|              | ক) সরকারী             |  |         |  |                                       |                                     |  |           |                |              |           |           |              |    |           |           |           |
|              | খ) বেসরকারী           | ৮.৫২৭  | -       | ৮.৫২৭  | ১১.৫৩০                                | ৬.২৮৭                               | ১১.৫৩০   | ৯.৩৬১     | ১.২৩২          | -            | -         | ১১.৫৩০    | -            | -  | ১.২৩২     | -         | -         |
|              | মোট : (ক+খ)           | ৮.৫২৭  | -       | ৮.৫২৭  | ১১.৫৩০                                | ৬.২৮৭                               | ১১.৫৩০   | ৯.৩৬১     | ১.২৩২          | -            | -         | ১১.৫৩০    | -            | -  | ১.২৩২     | -         | -         |
| ৩।           | শিল্প :               |  |         |  |                                       |                                     |  |           |                |              |           |           |              |    |           |           |           |
|              | ক) সরকারী             |  |         |  |                                       |                                     |  |           |                |              |           |           |              |    |           |           |           |
|              | খ) বেসরকারী           | ১২.০৪৫   | -       | ১২.০৪৫   | ১৯.৭৯২                                | ১২.০৪৫                              | ১৯.৭৯২   | ১৯.৭৯২    | ১.৩৭৪          | -            | -         | ১৯.৭৯২    | -            | -  | ১.৩৭৪     | -         | -         |
|              | মোট : (ক+খ)           | ১২.০৪৫   | -       | ১২.০৪৫   | ১৯.৭৯২                                | ১২.০৪৫                              | ১৯.৭৯২   | ১৯.৭৯২    | ১.৩৭৪          | -            | -         | ১৯.৭৯২    | -            | -  | ১.৩৭৪     | -         | -         |
| ৪।           | সিএনজি :              |  |         |  |                                       |                                     |  |           |                |              |           |           |              |    |           |           |           |
|              | ক) সরকারী             |  |         |  |                                       |                                     |  |           |                |              |           |           |              |    |           |           |           |
|              | খ) বেসরকারী           |  |         |  |                                       |                                     |  |           |                |              |           |           |              |    |           |           |           |
|              | মোট : (ক+খ)           |  |         |  |                                       |                                     |  |           |                |              |           |           |              |    |           |           |           |
| ৫।           | বানিজ্যিক (হোটেল) :   |  |         |  |                                       |                                     |  |           |                |              |           |           |              |    |           |           |           |
|              | ক) সরকারী             |  |         |  |                                       |                                     |  |           |                |              |           |           |              |    |           |           |           |
|              | খ) বেসরকারী           | ০.১৩৬  | -       | ০.১৩৬  | ০.০৭৪                                 | ০.০৭৪                               | ০.১৩৬  | ০.০৭৪     | ২.৩২২          | -            | -         | ০.১৩৬     | -            | -  | ২.৩২২     | -         | -         |
|              | মোট : (ক+খ)           | ০.১৩৬  | -       | ০.১৩৬  | ০.০৭৪                                 | ০.০৭৪                               | ০.১৩৬  | ০.০৭৪     | ২.৩২২          | -            | -         | ০.১৩৬     | -            | -  | ২.৩২২     | -         | -         |
|              | বানিজ্যিক (শিল্প) :   |  |         |  |                                       |                                     |  |           |                |              |           |           |              |    |           |           |           |
|              | ক) সরকারী             |  |         |  |                                       |                                     |  |           |                |              |           |           |              |    |           |           |           |
|              | খ) বেসরকারী           |  |         |  |                                       |                                     |  |           |                |              |           |           |              |    |           |           |           |
|              | মোট : (ক+খ)           |  |         |  |                                       |                                     |  |           |                |              |           |           |              |    |           |           |           |
| ৬।           | গৃহস্থানী :           |  |         |  |                                       |                                     |  |           |                |              |           |           |              |    |           |           |           |
|              | ক) সরকারী (মিটার)     | ০.৫৮১  | -       | ০.৫৮১  | ০.১০৭                                 | ০.১০৭                               | ০.৫৮১  | ০.১০৭     | ৩.৯৩৭          | -            | -         | ০.৫৮১     | -            | -  | ৩.৯৩৭     | -         | -         |
|              | খ) সরকারী (ননমিটার)   | ০.১৪১  | -       | ০.১৪১  | ০.০৭২                                 | ০.০৭২                               | ০.১৪১  | ০.০৭২     | ১.৬৬৭          | -            | -         | ০.১৪১     | -            | -  | ১.৬৬৭     | -         | -         |
|              | গ) বেসরকারী (মিটার)   | ০.১২৯  | -       | ০.১২৯  | ০.১১৩                                 | ০.১১৩                               | ০.১২৯  | ০.১১৩     | ২.৪৭৩          | -            | -         | ০.১২৯     | -            | -  | ২.৪৭৩     | -         | -         |
|              | ঘ) বেসরকারী (ননমিটার) | ৭.৫৪৩  | -       | ৭.৫৪৩  | ৬.১৭১                                 | ৬.১৭১                               | ৭.৫৪৩  | ৬.১৭১     | ১২.২৫২         | -            | -         | ৭.৫৪৩     | -            | -  | ১২.২৫২    | -         | -         |
|              | মোট : (ক+খ+গ+ঘ)       | ৮.৩৮৪  | -       | ৮.৩৮৪  | ৬.৫০৩                                 | ৬.৫০৩                               | ৮.৩৮৪  | ৬.৫০৩     | ১২.৩৫৫         | -            | -         | ৮.৩৮৪     | -            | -  | ১২.৩৫৫    | -         | -         |
|              | মোট : ক) সরকারী       | ৪৭৭.১৮৮  | -       | ৪৭৭.১৮৮  | ২৩২.৮৫৫                               | ২৩২.৮৫৫                             | ৪৭৭.১৮৮  | ২৭৭.৯৮৬   | ১.৪৯৫          | -            | -         | ৪৭৭.১৮৮   | -            | -  | ১.৪৯৫     | -         | -         |
|              | মোট : খ) বেসরকারী     | ৬২৮.৩০৮  | -       | ৬২৮.৩০৮  | ১২৫.৯৭৬                               | ১২৫.৯৭৬                             | ৬২৮.৩০৮  | ১২৪.৩৮৪   | ৫.০৬১          | -            | -         | ৬২৮.৩০৮   | -            | -  | ৫.০৬১     | -         | -         |
|              | সর্বমোট : (ক+খ)       | ১,১০৫.৪৯৬  | -       | ১,১০৫.৪৯৬  | ৩৫৮.৮৩১                               | ৩৫৮.৮৩১                             | ১,১০৫.৪৯৬  | ৪০২.৩৭১   | ২.৫৫৬          | -            | -         | ১,১০৫.৪৯৬ | -            | -  | ২.৫৫৬     | -         | -         |

*[Signature]*  
স্বাক্ষরী ব্যবস্থাপক  
প্রতিনিধি এন্ড এমআইএস  
এসসিভিএল, খুলনা।

*[Signature]*  
স্বাক্ষরী ব্যবস্থাপক  
প্রতিনিধি এন্ড এমআইএস  
এসসিভিএল, খুলনা।

*[Signature]*  
স্বাক্ষরী ব্যবস্থাপক (সিনিয়র)  
প্রতিনিধি এন্ড এমআইএস  
এসসিভিএল, খুলনা।

*[Signature]*  
স্বাক্ষরী ব্যবস্থাপক  
প্রতিনিধি এন্ড এমআইএস  
এসসিভিএল, খুলনা।